

Представляем новую опцию на платформе – открытие банковского счета должника.

Теперь вы можете абсолютно бесплатно открыть счет на специальных условиях:

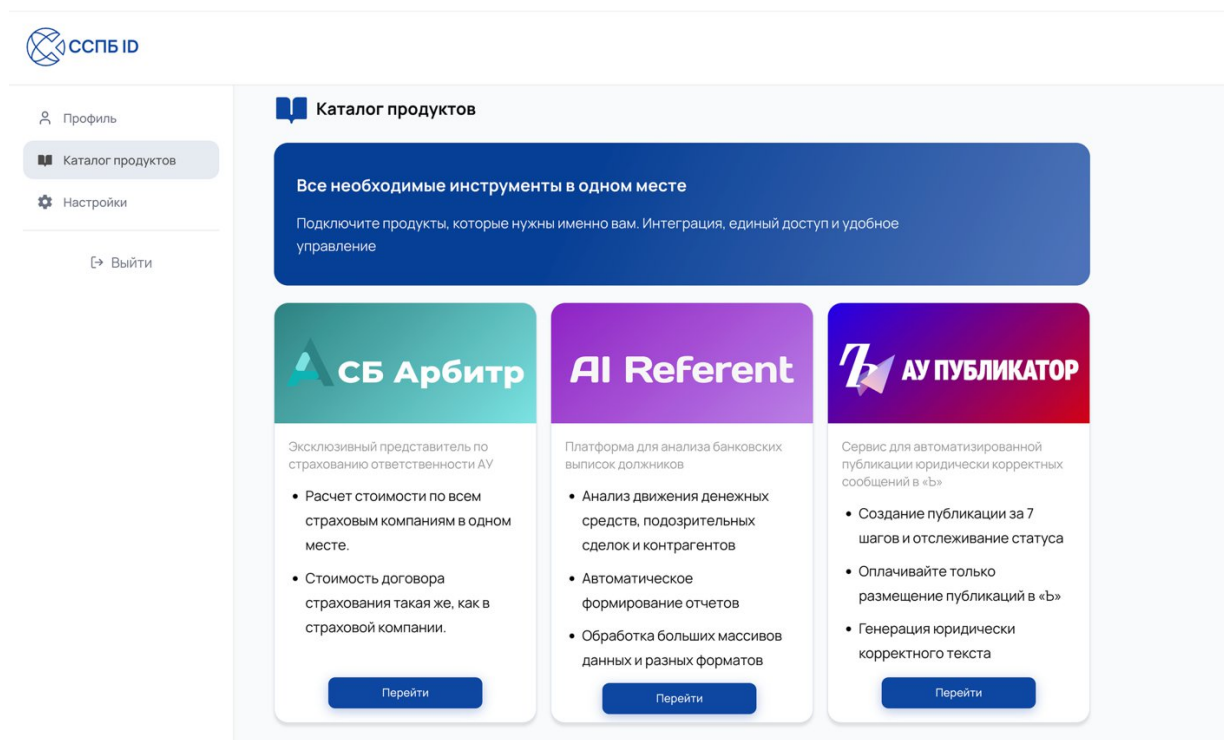
- Бесплатное ежемесячное обслуживание;
- 2% годовых на остаток средств;
- Без комиссии за переводы фил. лиц (вознаграждение, з/п, задатки).

Инструкция по открытию банковского счета

1. Авторизация в системе

- Для начала работы зайдите в личный кабинет ССПБ ID: <https://passport.sspb.ru/>
- Перейдите в «Каталог продуктов»
- Нажмите «Перейти» в «СБ Арбитр»

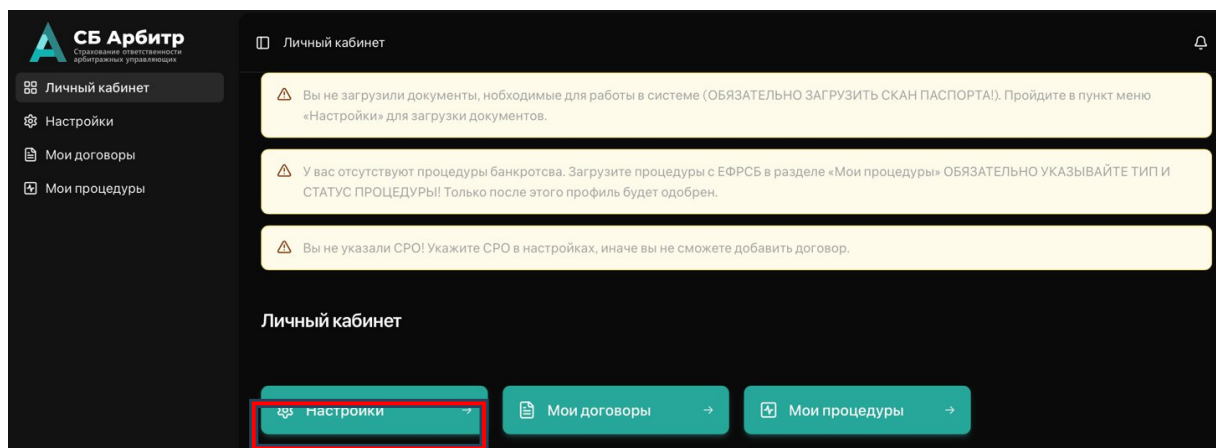
Так вы автоматически попадете в личный кабинет сервиса.



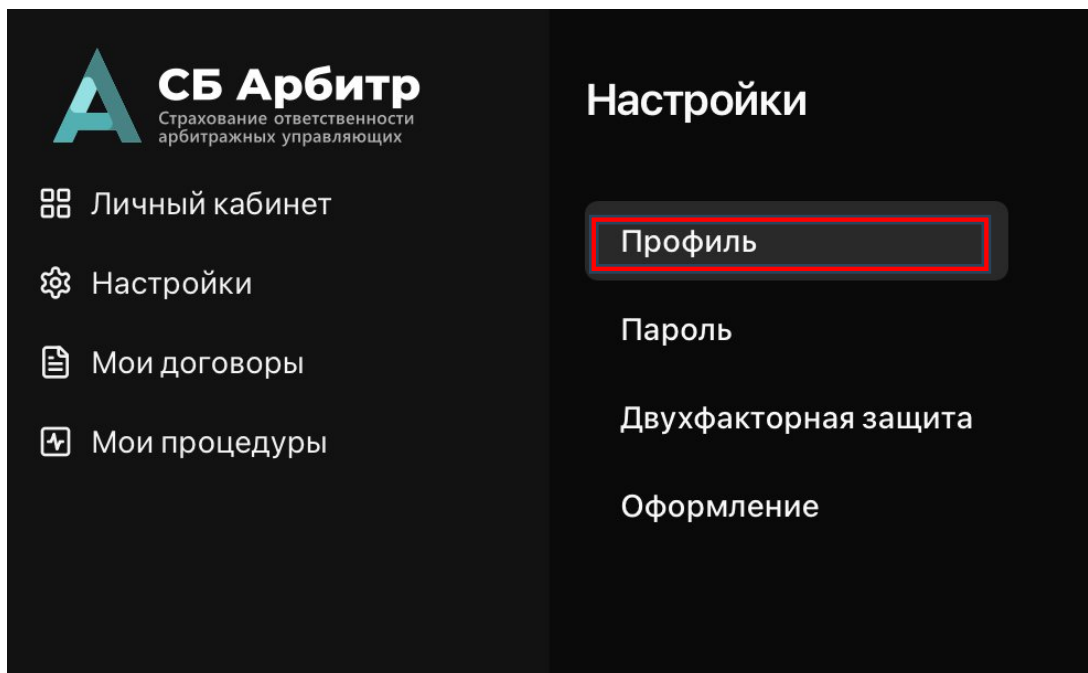
2. Настройки профиля (обязательно при первом входе)

Для работы в системе и использования функционала необходимо настроить профиль.

- Перейдите в «Настройки» через личный кабинет:



- Далее «Профиль»:



В разделе «**Профиль**» вам необходимо заполнить вкладку «**Персональные данные**»
Так же доступна функция автоматического заполнения данных по ИНН.

Профиль

[Заполнить по ИНН](#)

Персональные данные

Фамилия	Имя	Отчество
<input type="text"/>	<input type="text"/>	<input type="text"/>
Дата рождения	Место рождения	Телефон
<input type="text" value="11.03.2026"/>	<input type="text"/>	<input type="text"/>
ИНН	СНИЛС	Почтовый индекс
<input type="text"/>	<input type="text"/>	<input type="text"/>

Гражданство РФ
Отметьте, если вы резидент РФ.

Контактные данные

Адрес регистрации	Адрес проживания	Почтовый адрес
<input type="text"/>	<input type="text"/>	<input type="text"/>

Email

Паспортные данные

Серия	Номер
<input type="text" value="4518"/>	<input type="text" value="596810"/>
Кем выдан	
<input type="text"/>	
Дата выдачи	Код подразделения
<input type="text" value="11.03.2026"/>	<input type="text"/>

[Сохранить](#)

- Далее перейдите во вкладку «СРО» и выберите ваше СРО.

Важно! без указания СРО невозможно будет передать заявку на рассмотрение.

- Во вкладке «Документы» необходимо загрузить скан паспорта.

В личном кабинете вы можете управлять персональной информацией, процедурами банкротства и электронными документами.

3. Подача заявления на открытие банковского счета

- Перейдите в раздел «Открытие счета» и нажмите на кнопку «Новая заявка»:

ID	Дата создания	Ф.И.О. АУ	Банк	Статус
12	10.04.2026	Новый Арбитражный Управляющий	АО "ПЕРВОУРАЛЬСКБАНК"	Счет открыт

- Выберите банк для открытия счета
- После выбора банка открывается страница создания заявки. Выберите вид счета для открытия:

Выбранный банк

АО "ПЕРВОУРАЛЬСКБАНК"

Вид счета для открытия

- Основной
- Специальный счет для реализации предметов залога
- Специальный счет для приема задатков от участников торгов по реализации предметов залога
- Специальный счет для резервирования суммы процентов по вознаграждению арбитражного управляющего
- Специальный счет для исполнения обязательств должника

